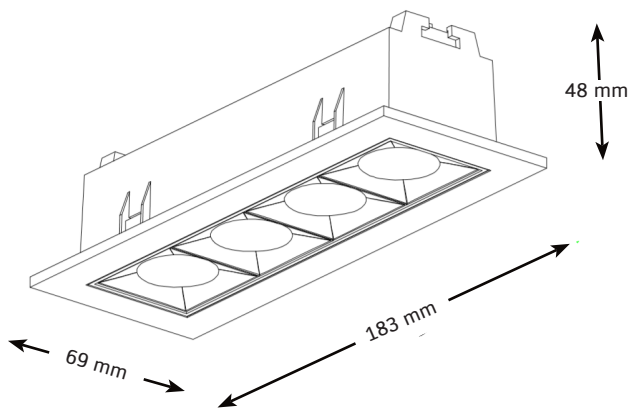


- Innovatives rechteckiges Multi-Einbau-Downlight aus Aluminiumdruckguss; hohe Flexibilität mit 4 individuell bestückbaren anwendungsspezifischen Linsenoptiken (jeweils 38x38 mm)
- Auswahl von 7 verschiedenen Linsenoptiken 12°, 20°, 33° 45°, 20x35°, 60x60° und Wallwasher (weitere Optiken auf Anfrage), Optiken können durch den Endnutzer getauscht werden
- Hybrides Rahmensystem aus Kunststoff (PC), für Montage mit Rahmen oder rahmenlos,
- Abdeckung in verschiedenen Farben (Standard Weiß oder Schwarz)
- Das Downlight kann aus dem Rahmensystem entnommen werden (Push-in & Push-out)
- Energieeffiziente High-Power-LEDs mit CRI > 90, Farbkonsistenz 3 SDCM,
- zwei Standard Farbtemperaturen 3000 K und 4000 K, weitere Farbtemperaturen und Farbwiedergabewerte auf Anfrage (auch COB-basiert)
- Schutzart IP 20, höhere Schutzart (raumseitig) auf Anfrage
- Wahlweise nicht dimmbar oder DALI-dimmbar.



TECHNISCHE DATEN

Abmessung	183 x 69 x 48 mm
Leistungsaufnahme	18 W
Energieverbrauch	siehe Produktübersicht
Farbwiedergabewert	> 90 Ra
LED Typ	5050
Schutzart	IP 20
Schlagfertigkeitssklasse	IK 08
Schutzklasse	I
Produktmaterial	Aluminium / Polycarbonat
Produktfarbe	Weiss / Schwarz
Produktgewicht	0,66 kg
Umgebungstemperatur	-20 °C ~ +45 °C
Luftfeuchtigkeit	10 - 85 %, nicht-kondensierend
Gewährleistung	5 Jahre

NORMEN

Sicherheit
EN 60598-1, EN 62471, EN 62493

EMV
EN 55015, EN 61547, EN 61000-3-2, EN 61000-3-3

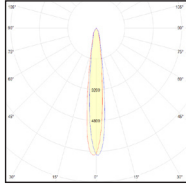
LEBENSDAUER

Leistungsaufnahme	18 W
Umgebungstemperatur	25 °C
Lampenlichtstromerhalt	L80
Lampenlebensdauerfaktor	B10
Lebensdauer	> 50.000 h

LINSENÜBERSICHT

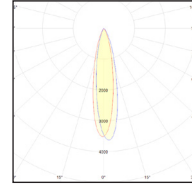
MATROX Lens R12

- rund
- 12° Abstrahlwinkel



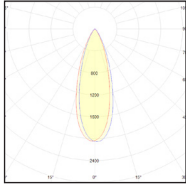
MATROX Lens R20

- rund
- 20° Abstrahlwinkel



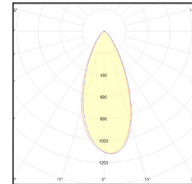
MATROX Lens R33

- rund
- 33° Abstrahlwinkel




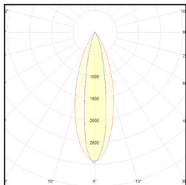
MATROX Lens R45

- rund
- 45° Abstrahlwinkel



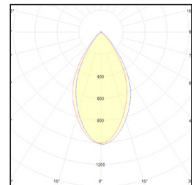
MATROX Lens Q20x35

- rechteckig
- 20x35° Abstrahlwinkel



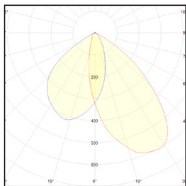
MATROX Lens Q60x60

- quadratisch
- 60x60° Abstrahlwinkel



MATROX Lens WALL WASHER

- Wall Washer



MATROX Lens 75° / 125° a.A.





PRODUKTÜBERSICHT MATROX L4 HYBRID

Artikelnummer	Bezeichnung Leuchte Artikelnummer Linse, Bezeichnung Linse	Anzahl Linsen	Erläuterung	Ausgangsstrom in mA						
				Leistung:						
				250	300	350	400	450	500	
				8W	10W	12W	14W	16W	18W	
				Lichtstrom:	lm	lm	lm	lm	lm	lm
▶ 6989251	MATROX L4 max. 18W 930	4	3.000 K, Weiß	760	880	1050	1200	1360	1530	
▶ 6989252	MATROX L4 max. 18W 930	4	3.000 K, Schwarz	760	880	1050	1200	1360	1530	
	▶ 6989156 R 12		Rund, 12°							
	▶ 6989157 R 20		Rund, 20°							
	▶ 6989158 R 33		Rund, 33°							
	▶ 6989159 R 45		Rund, 45°							
	▶ 6989160 Q 20x35		Quadratisch, 20°x35°							
	▶ 6989161 Q 60x60		Quadratisch, 20°x35°							
	▶ 6989162 WW		Wall Washer							
▶ 6989253	MATROX L4 max. 18W 940 weiß	4	4.000 K, Weiß	800	930	1100	1280	1430	1600	
▶ 6989254	MATROX L4 max. 18W 940 schwarz	4	4000 K, Schwarz	800	930	1100	1280	1430	1600	
	▶ 6989156 R 12		Rund, 12°							
	▶ 6989157 R 20		Rund, 20°							
	▶ 6989158 R 33		Rund, 33°							
	▶ 6989159 R 45		Rund, 45°							
	▶ 6989160 Q 20x35		Quadratisch, 20°x35°							
	▶ 6989161 Q 60x60		Quadratisch, 20°x35°							
	▶ 6989162 WW		Wall Washer							

Lieferumfang: LED Downlight MATROX L4 HYBRID/ Installations-/ Betriebsanleitung / externer Treiber gesondert zu bestellen.

ZUBEHÖR

6989276	MATROX L4 Rahmen Weiß	Weiß (Standard)
6989277	MATROX L4 Rahmen Schwarz	Schwarz

TREIBER

Artikelnummer	Bezeichnung	Einstellung				Dimmverfahren				Extras				Lebensdauer in [h]	Durchgangsverdrahtungs- fähig	250 mA	300 mA	350 mA	400 mA	450 mA	500 mA
		Multiklemme	Dip-Switch	Widerstand	Prog. Widerstand	DALI	PUSH	1-10V	r2m	PHASE CUT	CLO*	Notstr.	DC Erk.								
Treiber statisch																					
6983424	LC 15W 350mA fixC SC ADV													± 7,5 %	50.000						
Treiber einstellbar, nicht dimmbar																					
6983426	ECXe 700.199 40W 500/600/700mA	x												± 22,5 %	50.000						x
6983418	MP 39W K2 350-1050mA		x										x	± 3 %	50.000				x		x
Treiber einstellbar, dimmbar																					
6985938	Treiber LCA 15W 180-350mA flexC PH-C SR ADV	x							x					± 5 %	100.000		x		x		
6985922	Treiber LC 17W 250-700mA flexC SR EXC				x				x				x	± 5 %	100.000	x	x	x	x	x	x
6985923	Treiber LCA 17W 250-700mA one4all SR PRE				x	x	x		x			x	x	± 5 %	100.000	x	x	x	x	x	x
6983430	Treiber MiniJolly LC 100-380mA 20W		x					x	x				x	± 3 %	50.000		x	x	x	x	
6983419	Maxi Jolly SV Dali 50W 350-1050mA		x			x	x	x					x	± 3 %	50.000				x		x

Lieferumfang Treiber: LED Treiber mit sekundärseitigem Anschlusskabel